

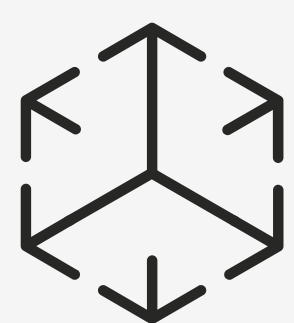


Obelos®

Guide de configuration rapide

Collection polyvalente de tables de collaboration, Obelos répond à tous vos besoins d'aménagement.

Ce guide de configuration rapide vous permet de découvrir les nombreuses options de personnalisation qui vous aideront à adapter le produit à votre espace et à votre budget.



Quel type d'espace voulez-vous construire ?



Espaces sociaux



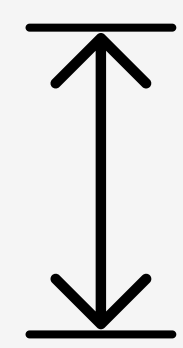
Espaces collaboratifs



Espaces individuels



Espaces d'apprentissage



Choisissez la table ou l'ensemble de tables adaptées à vos besoins :



Hauteur table haute

H 1050mm



Hauteur assise standard

H 740mm



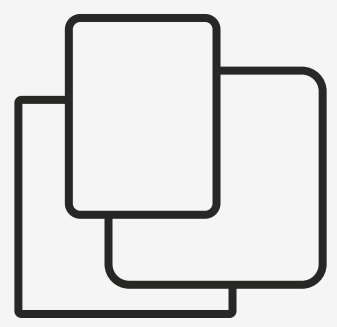
Hauteur table lounge

H 660mm



Hauteur table lounge basse


H 400mm



Choisissez les formes de plateaux adaptées à votre espace :



Plateaux rectangulaire




Plateaux oblong



Plateaux rond



Plateaux carré



Choisissez le module de connectique adapté à vos besoins :



Power Island Nano*

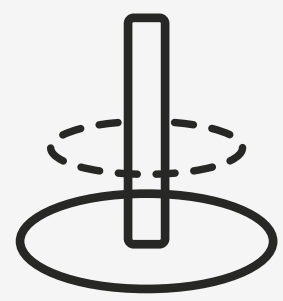


Power Island Slim*



Power Island Big*

*Certaines tables uniquement



Avez-vous besoin d'un repose-pieds sur les tables hautes ?



Oui, je veux un repose-pieds.



Non, je ne veux pas de repose-pieds.




Quelle finition de plateau voulez-vous ?



Surfaces Standard



Finitions Select



WYE Neolign**



Marmoleum**

**Plateaux ronds, diam. 600 ou 800 mm uniquement.



Steelcase

Prêt à aménager votre espace ?

Contactez un représentant Steelcase
pour vous aider à configurer votre produit.

06/24 ©2024 Steelcase Inc. Tous droits réservés. Spécifications sous réserve de modifications sans préavis.
Les marques déposées utilisées dans ce document sont la propriété de Steelcase Inc. ou de leurs propriétaires respectifs.